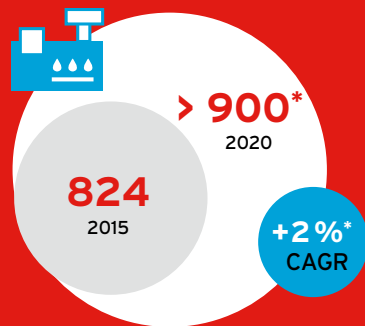




Key Facts Print

Marktvolumen (weltweit) in Mrd. US-\$

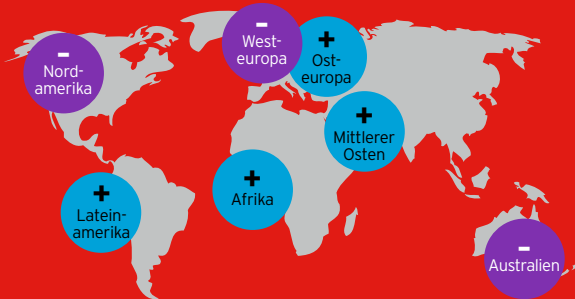


Market Insight Indonesien

About 44.5% of the population is less than 20 years old, ensuring a continued supply of new consumers and boosting demand for more innovative products and packaging.

Wachstumstreiber

Konsumwachstum durch:
Relativ hohe Löhne (im Vergleich zu anderen ASEAN-Mitgliedern) → steigert die Kaufkraft
Junge, wachsende Bevölkerung
Rücküberweisungen der im Ausland lebenden Philippinos.



Märkte für Digital- und Analogdruck

Während die Märkte für Digital- und Analogdruck in einigen Ländern abnehmen, lassen sich andere als Wachstumsregionen identifizieren:

Digitaldruck


Anteil am Marktvolumen



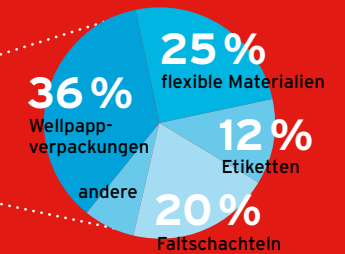
Key Facts Print Packaging

Marktentwicklung (weltweit**)

Marktvolumen in Mrd. US-\$, durchschnittliche jährliche Wachstumsrate (CAGR)



Anteile in % 2016



Trends Print Packaging

Industriespezifische und externe Trends



Makroökonomische und demografische Trends



*Vorläufige Ergebnisse/Prognose
**Werte beruhen auf einer Studie der EIU, in der 26 Länder berücksichtigt wurden; Anteil globales BIP/Weltbevölkerung: 80%/70%.
Quellen: UN DESA (Population Division), IMF, PEW, United Nations Demographic Yearbook, Philippine Statistical Authority, World Bank, The Economist Intelligence Unit, Smithers Pira, eigene Berechnungen



Key Facts Wirtschaft

Philippinen



107 Mio.

Einwohner (in 2018)

Wirtschaftswachstum

BIP in Mrd. US-\$, reale Wachstumsrate

2017 | 314 +6,7%

2018 | 332 +6,5%*

2019 | 354 +6,6%*

Prognose 2022: 7,0%

Anteil am globalen BIP

2017, kaufbereinigt



Währung
Philippinischer
Peso



Sprache
Filipino (Tagalog) und Englisch

Inflation
(in 2018)

4,9%
(ggü. Vorjahr)

BIP pro Kopf

2017 & 2018, in US-\$



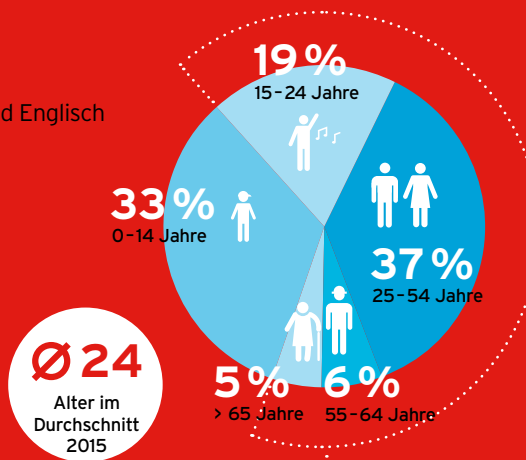
3.099
2018

2.989
2017

+110

Key Facts Bevölkerung

Bevölkerungsstrukturen 2018



Bildungsstand

97%

Alphabetisierungsquote
(2015) 15+ Jahre



645.973

Hochschulabsolventen (2017)

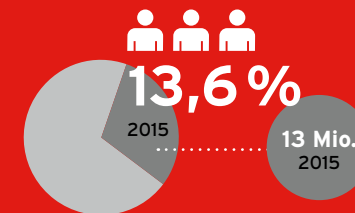
Privater Konsum

Angaben pro Kopf; in US-\$



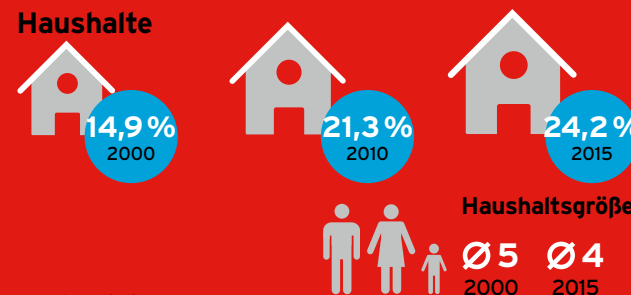
erwartetes
Wachstum
5,9%*
p.a.

Mittelschicht



Prognose 2025: Philippinen zählen zu den upper-middle-income countries.

Haushalte



Urbanisierung

